



**Structure :** Cadre : Cornière acier 40 x 40 x 4 et rond  $\varnothing$  6 mm pour scellement. Grille : Réalisation tout acier en tôle épaisseur 8 mm et renforts en plat 30 x 6 mm. Composée de deux demi-éléments.

**Dimensions :** Cadre  $\varnothing$  1200 mm - Grille  $\varnothing$  1180 mm, ouverture intérieure  $\varnothing$  540 mm, ép. 33 mm.

**Finitions :** **Cadre :** Galvanisation à chaud.  
**Grille :** Zingage + Poudrage Polyester cuit au four. Teintes standard : Gris 900 sablé et Noir 200 sablé. Autres teintes aspect texturé ou toutes couleurs RAL (aspect lisse) au choix.

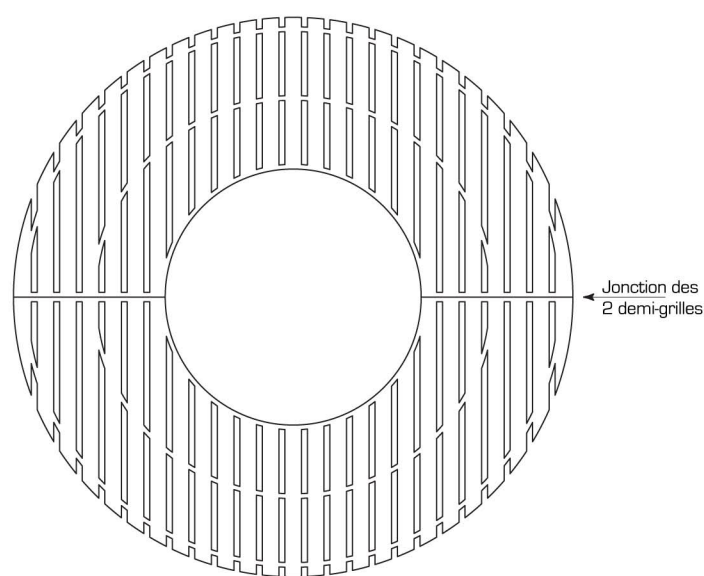
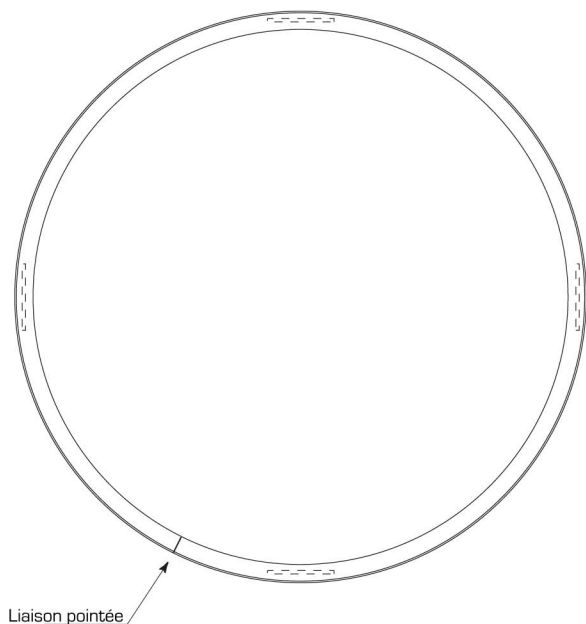
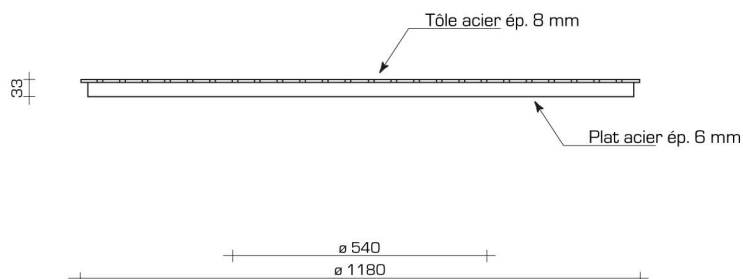
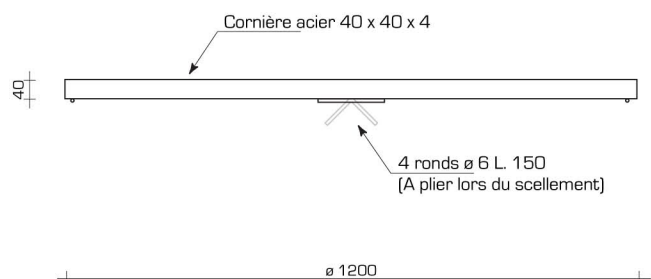
**Pose :** **Cadre :** Scellement par 4 pattes en rond  $\varnothing$  6. Liaison du cadre pointée pour passage du tronc d'arbre.  
**Grille :** Deux demi-grilles posées dans le cadre, à lier par visserie M10.

**Référence :** **G18**

**Options :** Réserve pour projecteur Réf. **OG1** - Trappe de drainage Réf. **OG2** - Trappe pour tuteur bois Réf. **OG3** Embase pour tuteur bois Réf. **OG4**

Cadre

Grille



Ligne complète des grilles d'arbres Synergie

